

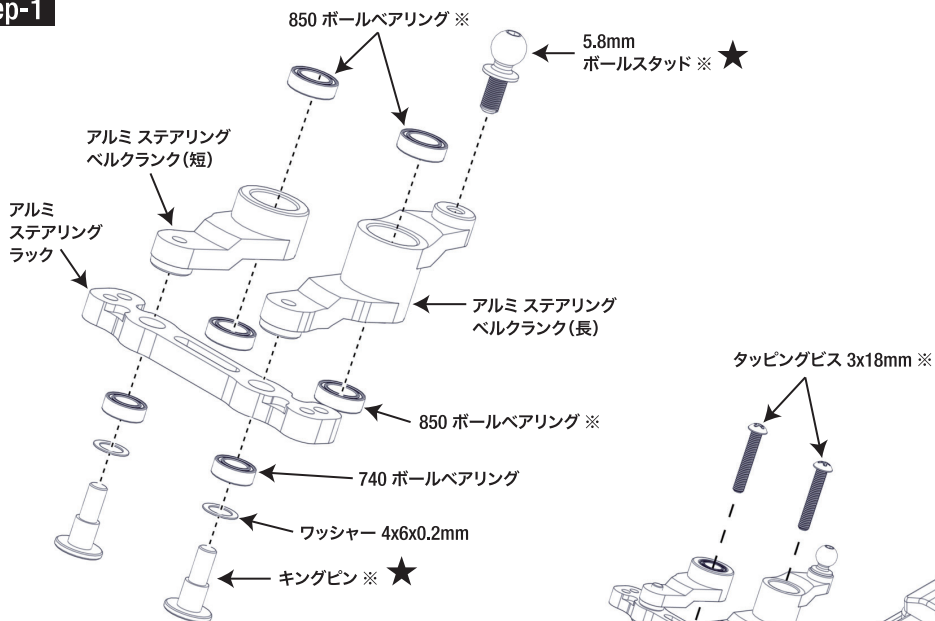
# Aluminum Steering Crank set (Genova)



**GOP100** アルミステアリングクランクセット <GENOVA用オプションパーツ>


(※)が付いている物は製品には含まれておりません。キットに付属の物をご使用下さい。

## Step-1

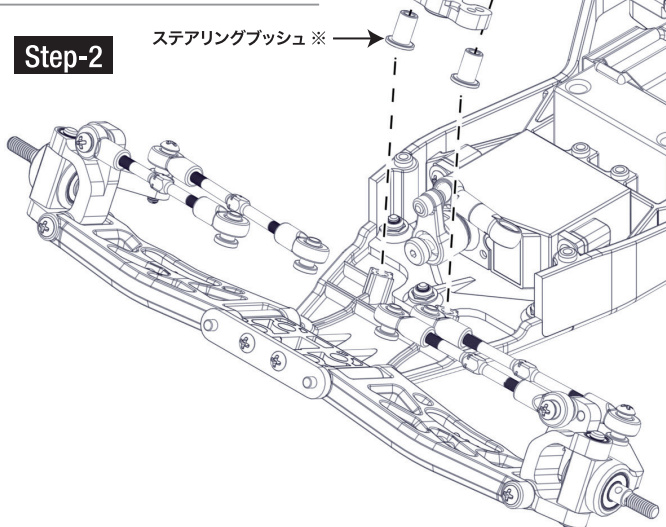


## Step-2

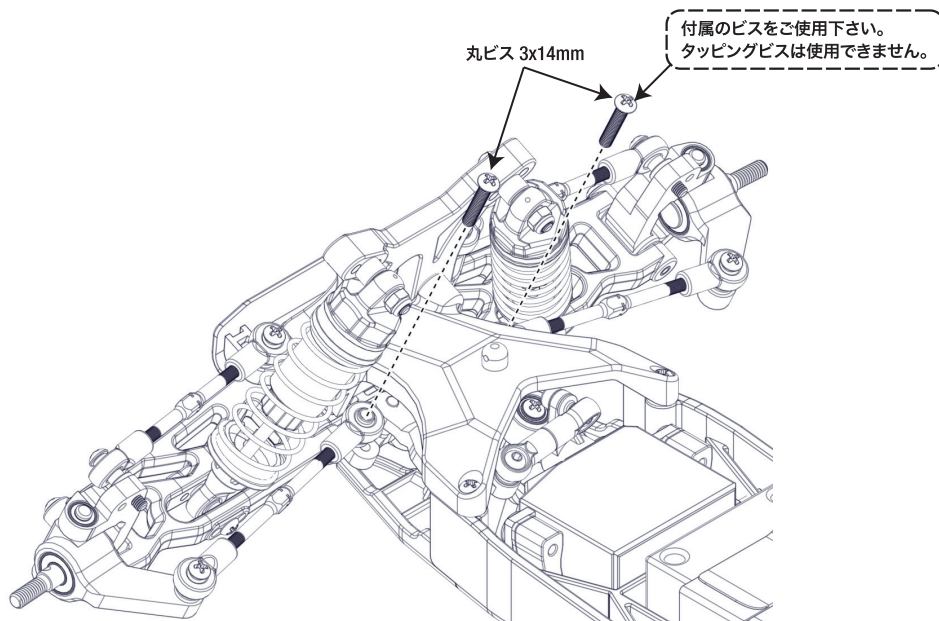
ステアリングブッシュ ※



★マークの部分は、必要に応じて適宜ネジロック剤(別売り)をお使い下さい。



## Step-3



### ＜ 内容物 ＞

アルミ ステアリングベルクランク(短)	× 1
アルミ ステアリングラック	× 1
アルミ ステアリング ベルクランク(長)	× 1
740 ボールベアリング	× 2
ワッシャー 4x6x0.2mm	× 2
キングピン	× 2
丸ビス 3x14mm	× 2

### ＜ 組み立て時の注意点 ＞

- 本製品はおもちゃではありません、14歳未満の方がご使用の際は、保護者監視の下にて組み立てて下さい。
- 組み立てる前に必ず説明書を読んで内容をお確かめ下さい。万一不良部品、不足部品などがあった場合は、ジーフォース製品カスタマーサポートまでお問い合わせ下さい。
- 特に小さなお子様のいる場所での組み立ては行わないで下さい。
- 工具にふれてケガをしたり、パーツを飲み込む、ビニール袋をかぶるなど、危険を伴う場合があります。残ったパーツ類もお子様の手の届かないところで保管して下さい。
- GENOVAキットには樹脂製パーツを多く使用しています。樹脂製パーツにビスを取り付ける場合、ビスを締め込み過ぎると、パーツのネジ山が潰れて固定できなくなる場合がありますので、締め込み過ぎには充分ご注意ください。

### お問い合わせ先

製品カスタマーサポート **03-6206-0059**

電話受付: 月曜日～金曜日(祝日・夏期休暇・年末年始を除く)

受付時間: 10:00～12:00 14:00～16:00

(弊社での修理・調整は行っておりません。予めご了承ください)

販売元: 株式会社ジーフォース

〒101-0044 東京都千代田区鍛冶町1-3-1 VORT神田9階

[www.gforce-hobby.jp](http://www.gforce-hobby.jp)

※製品改良のため、予告無く仕様が変更になる場合がございます。当社に無断で複写・転写・転載を禁じます。  
Copyright © 2022 G FORCE, Inc. All Rights Reserved.